

МИНОБРНАУКИ РОССИИ


**Федеральное государственное бюджетное образовательное учреждение высшего образования
«Горно-Алтайский государственный университет»
(ФГБОУ ВО ГАГУ, ГАГУ, Горно-Алтайский государственный университет)**

Общая физическая подготовка
рабочая программа дисциплины (модуля)

Закреплена за кафедрой	кафедра физического воспитания и спорта, физиологии и безопасности жизнедеятельности		
Учебный план	36.05.01_2022_932.plx 36.05.01 Ветеринария Болезни продуктивных и непродуктивных животных		
Квалификация	ветеринарный врач		
Форма обучения	очная		
Общая трудоемкость	0 ЗЕТ		
Часов по учебному плану	328	Виды контроля в семестрах:	
в том числе:		зачеты 2, 3, 4, 5, 6	
аудиторные занятия	304		
самостоятельная работа	24		

Распределение часов дисциплины по семестрам

Семестр (<Курс>.<Семестр на курсе>)	2 (1.2)		3 (2.1)		4 (2.2)		5 (3.1)		6 (3.2)		Итого	
	УП	РП	УП	РП	УП	РП	УП	РП	УП	РП	УП	РП
Неделя	16 2/6		16 4/6		16 3/6		17 2/6		16 3/6			
Вид занятий	УП	РП	УП	РП	УП	РП	УП	РП	УП	РП	УП	РП
Практические	66	66	66	66	66	66	66	66	40	40	304	304
Итого ауд.	66	66	66	66	66	66	66	66	40	40	304	304
Контактная работа	66	66	66	66	66	66	66	66	40	40	304	304
Сам. работа									24	24	24	24
Итого	66	66	66	66	66	66	66	66	64	64	328	328

Программу составил(и):
доцент, Лапин ВС 


Рабочая программа дисциплины
Общая физическая подготовка

разработана в соответствии с ФГОС:
Федеральный государственный образовательный стандарт высшего образования - специалитет по специальности 36.05.01
Ветеринария (приказ Минобрнауки России от 22.09.2017 г. № 974)

составлена на основании учебного плана:
36.05.01 Ветеринария
утвержденного учёным советом вуза от 27.01.2022 протокол № 1.


Рабочая программа утверждена на заседании кафедры
кафедра физического воспитания и спорта, физиологии и безопасности жизнедеятельности

Протокол от 14.04.2022 протокол № 8

Зав. кафедрой Попова Елена Викторовна 

Визирование РПД для исполнения в очередном учебном году

Рабочая программа пересмотрена, обсуждена и одобрена для исполнения в 2022-2023 учебном году на заседании кафедры **кафедра физического воспитания и спорта, физиологии и безопасности жизнедеятельности**

Протокол от 09.03.2023 г. № 7
Зав. кафедрой Попова Елена Викторовна 

Визирование РПД для исполнения в очередном учебном году

Рабочая программа пересмотрена, обсуждена и одобрена для исполнения в 2023-2024 учебном году на заседании кафедры **кафедра физического воспитания и спорта, физиологии и безопасности жизнедеятельности**

Протокол от _____ 2024 г. № ____
Зав. кафедрой Попова Елена Викторовна

Визирование РПД для исполнения в очередном учебном году

Рабочая программа пересмотрена, обсуждена и одобрена для исполнения в 2024-2025 учебном году на заседании кафедры **кафедра физического воспитания и спорта, физиологии и безопасности жизнедеятельности**

Протокол от _____ 2025 г. № ____
Зав. кафедрой Попова Елена Викторовна

Визирование РПД для исполнения в очередном учебном году

Рабочая программа пересмотрена, обсуждена и одобрена для исполнения в 2025-2026 учебном году на заседании кафедры **кафедра физического воспитания и спорта, физиологии и безопасности жизнедеятельности**

Протокол от _____ 2026 г. № ____
Зав. кафедрой Попова Елена Викторовна

1. ЦЕЛИ И ЗАДАЧИ ОСВОЕНИЯ ДИСЦИПЛИНЫ	
1.1	Цели: Всестороннее и гармоничное развитие физических качеств и повышение уровня физической подготовленности обучающихся в процессе физкультурно-спортивной деятельности, формирование основ здорового образа жизни и потребности в физической активности на основе регулярных занятиях физическими упражнениями.
1.2	Задачи: - воспитание у учащихся как духовных, нравственных ценностей и патриотических убеждений; - реализация личностно-ориентированного подхода к развитию обучающихся с целью создания мотивации к обучению; - рациональная организация учебного процесса с целью укрепления и сохранения здоровья; - проведение контроля, за состоянием занимающихся физической культурой и спортом с применением адекватных и современных медико-биологических и педагогических методов; - совершенствование индивидуальных способностей детей в условиях секционной работы на основе применения наиболее эффективных средств и методов спортивной тренировки; - формирование основ здорового образа жизни и потребности в физической активности на основе регулярных занятиях физическими упражнениями.

2. МЕСТО ДИСЦИПЛИНЫ В СТРУКТУРЕ ООП	
Цикл (раздел) ООП:	Б1.В.ДВ.09
2.1	Требования к предварительной подготовке обучающегося:
2.1.1	Физическая культура и спорт
2.2	Дисциплины и практики, для которых освоение данной дисциплины (модуля) необходимо как предшествующее:
2.2.1	Безопасность жизнедеятельности

3. КОМПЕТЕНЦИИ ОБУЧАЮЩЕГОСЯ, ФОРМИРУЕМЫЕ В РЕЗУЛЬТАТЕ ОСВОЕНИЯ ДИСЦИПЛИНЫ (МОДУЛЯ)	
УК-7: Способен поддерживать должный уровень физической подготовленности для обеспечения полноценной социальной и профессиональной деятельности	
ИД-1.УК-7: Поддерживает должный уровень физической подготовленности для обеспечения полноценной социальной и профессиональной деятельности и соблюдает нормы здорового образа жизни	
<p>знать: основы физической подготовки и медицины уметь: поддерживать должный уровень физической подготовленности для обеспечения полноценной социальной и профессиональной деятельности и соблюдать нормы здорового образа жизни владеть: знаниями в области физической культуры и спорта и применять их для обеспечения полноценной социальной и профессиональной деятельности</p>	
ИД-2.УК-7: Использует основы физической культуры для осознанного выбора здоровьесберегающих технологий с учетом внутренних и внешних условий реализации конкретной профессиональной деятельности	
<p>знать: основы физической культуры для осознанного выбора здоровьесберегающих технологий уметь: Использовать основы физической культуры для реализации конкретной профессиональной деятельности владеть: знаниями в области физической культуры и спорта и здоровьесберегающих технологий</p>	

4. СТРУКТУРА И СОДЕРЖАНИЕ ДИСЦИПЛИНЫ (МОДУЛЯ)							
Код занятия	Наименование разделов и тем /вид занятия/	Семестр / Курс	Часов	Компетенции	Литература	Инте пакт.	Примечание
	Раздел 1. Общая физическая подготовка						

1.1	Общеукрепляющие гимнастические упражнения, решающие задачи стимуляции и нормализации функций и систем организма. Упражнения для развития быстроты. Упражнение на развитие силовой выносливости. Упражнения для развития силы основных мышечных групп. Упражнения для развития скоростно-силовых качеств. Упражнения для развития координации. Упражнения на развитие подвижности и эластичности мышц. Динамические упражнения под музыкальное сопровождение для всех частей урока (элементы фитнес-аэробики). Упражнения на расслабление и восстановление. Дыхательная гимнастика. /Пр/	2	24	ИД-1.УК-7 ИД-2.УК-7	Л1.1Л2.1	0	
1.2	Общеукрепляющие гимнастические упражнения, решающие задачи стимуляции и нормализации функций и систем организма. Упражнения для развития быстроты. Упражнение на развитие силовой выносливости. Упражнения для развития силы основных мышечных групп. Упражнения для развития скоростно-силовых качеств. Упражнения для развития координации. Упражнения на развитие подвижности и эластичности мышц. Динамические упражнения под музыкальное сопровождение для всех частей урока (элементы фитнес-аэробики). Упражнения на расслабление и восстановление. Дыхательная гимнастика. /Пр/	3	66	ИД-1.УК-7 ИД-2.УК-7	Л1.1Л2.1	0	
1.3	Общеукрепляющие гимнастические упражнения, решающие задачи стимуляции и нормализации функций и систем организма. Упражнения для развития быстроты. Упражнение на развитие силовой выносливости. Упражнения для развития силы основных мышечных групп. Упражнения для развития скоростно-силовых качеств. Упражнения для развития координации. Упражнения на развитие подвижности и эластичности мышц. Динамические упражнения под музыкальное сопровождение для всех частей урока (элементы фитнес-аэробики). Упражнения на расслабление и восстановление. Дыхательная гимнастика. /Пр/	4	66	ИД-1.УК-7 ИД-2.УК-7	Л1.1Л2.1	0	

1.4	Общеукрепляющие гимнастические упражнения, решающие задачи стимуляции и нормализации функций и систем организма. Упражнения для развития быстроты. Упражнение на развитие силовой выносливости. Упражнения для развития силы основных мышечных групп. Упражнения для развития скоростно-силовых качеств. Упражнения для развития координации. Упражнения на развитие подвижности и эластичности мышц. Динамические упражнения под музыкальное сопровождение для всех частей урока (элементы фитнес-аэробики). Упражнения на расслабление и восстановление. Дыхательная гимнастика. /Пр/	5	66	ИД-1.УК-7 ИД-2.УК-7	Л1.1Л2.1	0	
1.5	Общеукрепляющие гимнастические упражнения, решающие задачи стимуляции и нормализации функций и систем организма. Упражнения для развития быстроты. Упражнение на развитие силовой выносливости. Упражнения для развития силы основных мышечных групп. Упражнения для развития скоростно-силовых качеств. Упражнения для развития координации. Упражнения на развитие подвижности и эластичности мышц. Динамические упражнения под музыкальное сопровождение для всех частей урока (элементы фитнес-аэробики). Упражнения на расслабление и восстановление. Дыхательная гимнастика. /Пр/	6	40	ИД-1.УК-7 ИД-2.УК-7	Л1.1Л2.1	0	
1.6	Студенты, освобожденные по медицинским показаниям от занятий физической культурой, готовят и защищают рефераты по дисциплине «Физическая культура». /Ср/	6	24	ИД-1.УК-7 ИД-2.УК-7	Л1.1Л2.1	0	
1.7	В ходе практических занятий особое внимание уделяется развитию жизненной компетенции обучающихся с ограниченными возможностями здоровья. /Пр/	2	42	ИД-1.УК-7 ИД-2.УК-7	Л1.1Л2.1	0	

5. ФОНД ОЦЕНОЧНЫХ СРЕДСТВ

5.1. Контрольные вопросы и задания

1. Основные причины травматизма во время занятий физической культурой.
2. Что такое здоровый образ жизни и как вы его реализуете?
3. Правила выполнения утренней гимнастики (составить комплекс упражнений утренней гимнастики).
4. Требования безопасности при проведении соревнований по баскетболу, футболу, волейболу (на выбор).
5. Какие задачи решает режим дня и что необходимо учитывать при его планировании?
6. Значение правильной осанки в жизнедеятельности человека. Ее формирование (выполнить несколько упражнений на формирование правильной осанки).
7. Требования безопасности перед занятиями по гимнастике.
8. В чем заключаются особенности построения и содержания самостоятельных занятий по общей физической подготовке?
9. Требования безопасности во время занятий по легкой атлетике.
10. В чем различие между скоростными и силовыми качествами человека, с помощью каких упражнений можно их развить?
11. Раскройте особенности организации и проведения индивидуальных закаливающих процедур (расскажите, как делаете это вы).
12. Требования безопасности в аварийных ситуациях при проведении занятий по лыжной подготовке.
13. Какие признаки различной степени утомления вы знаете и что надо делать при их появлении?
14. Раскройте механизм воздействия физкультминуток на динамику общей работоспособности человека в течение дня

(выполнить комплекс упражнений физкультминутки).

15. От чего зависит гибкость тела человека, какие упражнения рекомендуются для развития гибкости?
16. Какие приемы самоконтроля вам известны? Расскажите об одном из них и выполните (ортостатическую или функциональную пробу или антропометрические измерения).
17. История, девиз, символика, ритуал Олимпийских игр.
18. Как влияют на развитие двигательных способностей занятия подвижными играми? (Подробно рассказать о порядке организации и проведения, а также о правилах одной или двух подвижных игр. Если позволяют условия и обстоятельства, провести подвижную игру по выбору тестируемого.)
19. Требования, предъявляемые к одежде и обуви, предназначенной для занятий физической культурой и спортом.
20. В чем видится целесообразность индивидуального контроля за результатами двигательной подготовленности (составить личный план индивидуального контроля)?
21. Требования безопасности перед занятиями по легкой атлетике.
22. Каким образом могут повлиять занятия физическими упражнениями (на уроках и самостоятельные) на развитие телосложения?
23. Что понимается под физической культурой личности и в чем выражается ее взаимосвязь с общей культурой общества?
24. Почему необходимо отслеживать физическую нагрузку во время самостоятельных занятий, направленных на развитие силы?
25. Какое влияние оказывают занятия физической культурой на вредные привычки (наркоманию, алкоголизм, курение)?
26. Основные формы занятий физической культурой. Более подробно рассказать об одной из форм занятий (на личном примере).
27. Охарактеризовать основные профилактические мероприятия по предупреждению травматизма во время занятий физическими упражнениями (место занятий, гигиена тела и одежды, подбор инвентаря и контроль за физической нагрузкой).
28. Какие профилактические меры надо соблюдать для предупреждения развития плоскостопия (обувь; общеразвивающие, корригирующие и специальные упражнения)? Рассказать (при возможности показать) несколько упражнений.
29. Что необходимо делать, чтобы не страдать избыточной массой тела? (Составить комплекс специальных упражнений.)
30. Для чего нужен дневник самоконтроля (самонаблюдения) и какие формы индивидуального контроля вы используете? Каким образом анализируете полученные данные?

5.2. Темы письменных работ

1. Лыжный спорт в системе массовой физкультурно-оздоровительной работы.
2. Методика проведения занятий по лыжному спорту с лицами старшего и пожилого возраста.
3. Методика спортивной подготовки ветеранов в лыжных гонках.
4. Оценка и определение эквивалентных результатов в лыжных гонках у ветеранов лыжного спорта.
5. Комплексный контроль за подготовленностью лыжников-гонщиков.
6. Этапный контроль в подготовке лыжников-гонщиков.
7. Текущий контроль за подготовленностью лыжников-гонщиков.
8. Оперативный контроль в тренировочном процессе лыжников-гонщиков.
9. Нормирование тренировочной нагрузки для лыжников-гонщиков различной квалификации.
10. Педагогический контроль за подготовленностью лыжников-гонщиков различной квалификации.
11. Особенности методики проведения тренировочных занятий с лыжниками-гонщиками.
12. Классификация видов гимнастики.
13. История развития легкоатлетических видов.
14. История развития легкой атлетики в России.
15. Легкая атлетика в системе школьного физического воспитания, средних и высших учебных заведениях.
16. Основы техники спортивной ходьбы и бега.
17. Основы техники легкоатлетических прыжков и метаний.
18. Организация, проведение и правила соревнований по легкой атлетике.
19. Методика обучения технике спортивной ходьбы и бега.
20. Методика обучения технике легкоатлетических прыжков и метаний.
21. Формы организации занятий легкой атлетикой в школе.
22. Особенности занятий легкой атлетикой в условиях сельской местности.
23. Техника безопасности и меры предупреждения травматизма на занятиях легкой атлетикой.
24. Анализ современного состояния развития гимнастики (по материалам спортивных соревнований различного уровня).
25. Влияние акробатической подготовленности гимнастов на успешность овладения упражнениями в отдельных видах гимнастического многоборья и многоборья в целом.
26. Влияние хореографической подготовленности гимнастов на успешность овладения упражнениями в отдельных видах гимнастического многоборья и многоборья в целом.
27. Исследования взаимосвязи координации движения с отдельными показателями умственных способностей.
28. Спортивные игры на уроках физической культуры со школьниками разного возраста. Специфика задач, средств и методики обучения.
29. Классификация спортивных игр.
30. Медико-биологическое и гигиеническое обеспечение занятий по спортивным играм.
31. Возникновение, развитие баскетбола. Современное представление об игре.
32. Факторы, определяющие эффективность соревновательной деятельности в спортивных играх.
33. История возникновения и развития волейбола.
34. История возникновения и развития баскетбола.
35. История возникновения и развития гандбола.

36. История возникновения и развития футбола.
 37. Принципы обучения в подвижных играх.
 38. Основные средства обучения и тренировки в спортивных играх.
 39. Система проведения соревнований и порядок проведения заседания судейской коллегии по спортивным играм.
 40. Футбол. История развития и становления игры в России.
 41. Правила в волейболе. Судейская бригада, обслуживающая встречу и их обязанности.
 42. Волейбол. История становления и развития игры в России.
 43. Баскетбол. История становления и развития игры в России.

5.3. Фонд оценочных средств

Формируется отдельным документом в соответствии с Положением о фонде оценочных средств ГАГУ

6. УЧЕБНО-МЕТОДИЧЕСКОЕ И ИНФОРМАЦИОННОЕ ОБЕСПЕЧЕНИЕ ДИСЦИПЛИНЫ (МОДУЛЯ)

6.1. Рекомендуемая литература

6.1.1. Основная литература

	Авторы, составители	Заглавие	Издательство, год	Эл. адрес
Л1.1	Шулягьев В.М., Побыванец В.С.	Физическая культура студента: учебное пособие	Москва: Российский университет дружбы народов, 2012	http://www.iprbookshop.ru/22227.html

6.1.2. Дополнительная литература

	Авторы, составители	Заглавие	Издательство, год	Эл. адрес
Л2.1	Барчуков И.С., Назаров Ю.Н., Кикоть [и др.] В.Я., Кикоть В.Я., Барчуков И.С.	Физическая культура и физическая подготовка: учебник	Москва: ЮНИТИ-ДАНА, 2012	http://www.iprbookshop.ru/15491.html

6.3.1 Перечень программного обеспечения

6.3.1.1	MS Office
6.3.1.2	MS WINDOWS
6.3.1.3	Kaspersky Endpoint Security для бизнеса СТАНДАРТНЫЙ

6.3.2 Перечень информационных справочных систем

6.3.2.1	Электронно-библиотечная система IPRbooks
6.3.2.2	База данных «Электронная библиотека Горно-Алтайского государственного университета»

7. ОБРАЗОВАТЕЛЬНЫЕ ТЕХНОЛОГИИ

	реферат
--	---------

8. МАТЕРИАЛЬНО-ТЕХНИЧЕСКОЕ ОБЕСПЕЧЕНИЕ ДИСЦИПЛИНЫ (МОДУЛЯ)

Номер аудитории	Назначение	Основное оснащение
318 А1	Спортивный зал. Учебная аудитория для проведения занятий практического типа, групповых и индивидуальных консультаций, текущего контроля и промежуточной аттестации	Рабочее место преподавателя. Бревно гимнастическое высокое 5м., брусья гимнастические женские со стеклопластиковыми жердями, брусья спортивные, кольца гимнастические (на блоч. подвеске), конь с ручками (спортивный маховый), конь для прыжков, маты гимнастические, перекладина универсальная, сетка волейбольная, стойка волейбольная, табло электронное, шест гимнастический, щит баскетбольный, канат, сетка баскетбольная, измеритель высоты сетки, кассы для замены игроков, табло электронное, антенны для сетки, защита стоек волейбольная, карманы для антенн, волейбольная форма, монометр мяч волейбольный, футбольный, баскетбольный

322 A2	Компьютерный класс. Лаборатория информатики и информационно-коммуникативных технологий. Учебная аудитория для проведения занятий лекционного типа, занятий семинарского типа, курсового проектирования (выполнения курсовых работ), групповых и индивидуальных консультаций, текущего контроля и промежуточной аттестации. Помещение для самостоятельной работы	Рабочее место преподавателя. Посадочные места обучающихся (по количеству обучающихся). Компьютеры, ученическая доска, подключение к сети Интернет
9 A2	Зал для занятий специальной медицинской группы. Учебная аудитория для занятий специальной медицинской группы, групповых и индивидуальных консультаций, текущего контроля и промежуточной аттестации	Рабочее место преподавателя. Гантели, коврик гимнастический, медбол 3 кг, медицинбол - 3 кг, мяч гимнастический, степ-доска, утяжелитель 2 кг., штанга, эспандер, бодибар 2 кг., бодибар 3 кг, бодибар 6 кг

9. МЕТОДИЧЕСКИЕ УКАЗАНИЯ ДЛЯ ОБУЧАЮЩИХСЯ ПО ОСВОЕНИЮ ДИСЦИПЛИНЫ (МОДУЛЯ)

1. МЕТОДИЧЕСКИЕ УКАЗАНИЯ К ВЫПОЛНЕНИЮ ПРАКТИЧЕСКИХ И САМОСТОЯТЕЛЬНЫХ ЗАНЯТИЙ ОСНОВНОЙ ГРУППЫ

Учебный материал раздела направлен на повышение функциональных и двигательных способностей, формирование необходимых качеств и свойств личности, на овладение методами и средствами физкультурно-спортивной деятельности, на приобретение личного опыта направленного использования средств физической культуры и спорта.

Практический раздел программы реализуется на методико-практических и занятиях в учебных группах.

Методико-практические занятия предусматривают освоение основных методов и способов формирования учебных, профессиональных и жизненных умений и навыков средствами физической культуры и спорта. Каждое методико-практическое занятие согласуется с соответствующей темой. При проведении методико-практических занятий рекомендуется придерживаться следующей примерной схемы:

- в соответствии с планируемой темой занятия преподаватель заблаговременно выдает студентам задание по ознакомлению с рекомендуемой литературой и необходимые указания по ее освоению;
 - преподаватель кратко объясняет методы обучения и при необходимости показывает соответствующие приемы, способы выполнения физических упражнений, двигательных действий для достижения необходимых результатов по изучаемой методике;
 - студенты практически при взаимоконтроле воспроизводят тематические задания под наблюдением преподавателя;
 - студентам выдаются индивидуальные рекомендации по практическому самосовершенствованию тематических действий, приемов, способов. Под руководством преподавателя обсуждаются и анализируются итоги выполнения задания.
- Контрольные тесты и зачетные нормативы студенты сдают с учетом особенностей обучения в учебном отделении (основное, специальное отделение).

В каждом семестре студентам планируется не более пяти контрольных тестов, которые выполняются в соответствии с правилами данного вида спорта.

Студенты, пропустившие учебные занятия (и не прошедшие необходимую подготовку) допускаются к тестированию только после соответствующей подготовки. В случае пропуска занятий по уважительной причине студенты могут быть освобождены от выполнения отдельных тестов. Студенты, освобожденные на длительный срок, сдают зачет по теоретическому и методическому разделам программы и готовят реферат.

Для студентов всех учебных отделений 1-3 курсов основным критерием положительной оценки при получении зачета должно быть улучшение показателей тестов в процессе всего периода обучения с учетом индивидуальных особенностей каждого студента.

2. МЕТОДИЧЕСКИЕ УКАЗАНИЯ К ВЫПОЛНЕНИЮ ПРАКТИЧЕСКИХ И САМОСТОЯТЕЛЬНЫХ ЗАНЯТИЙ СПЕЦИАЛЬНЫХ МЕДИЦИНСКИХ ГРУПП

Специальная медицинская группа «А»: в специальную группу зачисляются студенты, имеющие отклонения в состоянии здоровья на основании соответствующих рекомендации медицинских учреждений. Студенты обучающиеся в специальной медицинской группе «А» выполняют практические задания в форме которая доступна по состоянию здоровья. Контрольные тесты и зачетные нормативы студенты сдают с учетом особенностей обучения в специальной группе.

Специальная медицинская группа «Б»: в специальную группу зачисляются студенты, имеющие отклонения в состоянии здоровья на основании соответствующих рекомендации медицинских учреждений. Критерием успешности освоения учебного материала на очной форме обучения является экспертная оценка преподавателя, учитывающая регулярность посещения учебных занятий, знания теоретического раздела программы, выполнение установленных на данный семестр тестов.

3. МЕТОДИЧЕСКИЕ РЕКОМЕНДАЦИИ ПО ПОДГОТОВКЕ И НАПИСАНИЮ РЕФЕРАТА

Реферат одна из основных научно-исследовательских работ студентов.

Тематика рефератов обычно определяется преподавателем, но студент может проявлять и свою инициативу.

Различают несколько видов рефератов по их тематике и целевому назначению: литературный (обзорный), методический, информационный, библиографический, полемический и др.

При написании реферата от студента требуется умение выделить главное в научном тексте, видеть проблемы, которым посвящена работа, а также пути и способы их решения, используемые автором (или авторами).

Структура реферата должна включать следующие составные части и разделы:

1. Титульный лист.
2. Содержание.
3. Введение.
4. Основное содержание.
5. Заключение (выводы).
6. Список литературы.
7. Приложения (если имеются).

1. Титульный лист.

Работа начинается с титульного листа, на котором указываются название вуза, факультета и кафедры, на которой выполнена работа, фамилия, имя и отчество студента (полностью), курс и группа, название и вид работы (реферат), данные о научном руководителе, город и год выполнения работы.

2. Содержание (оглавление) - это наглядная схема, перечень всех без исключения заголовков работы с указанием страниц. Заголовки должны быть написаны так, чтобы по расположению можно было судить об их соотношении между собой по значимости (главы, разделы, параграфы и т.п.).

3. Введение. Обоснование выбора темы:

- актуальность, связь с настоящим, значимость в будущем;
- новые, современные подходы к решению проблемы;
- наличие противоречивых точек зрения на проблему в науке и желание в них разобраться;
- противоположность бытовых представлений и научных данных о заинтересованном факте;
- личные мотивы и обстоятельства возникновения интереса к данной теме;
- цель и значимость темы.

4. Основное содержание

- сущность проблемы или изложение объективных научных сведений по теме реферата;
- критический обзор источников;
- собственные версии, сведения, оценки

5. Заключение:

- основные выводы;
- результаты и личная значимость проделанной работы; перспективы продолжения работы над темой.

6. Список использованной литературы:

В списке литературы дается перечень использованной литературы в алфавитном порядке с полным библиографическим описанием источников и нумерацией по порядку. При этом в него включается только та литература, на которую были сделаны ссылки в тексте или выдержки, из которой они цитировались. Вначале перечисляется литература на русском языке, затем на иностранном.

7. Приложения.

В приложения включается второстепенный материал, например анкеты, первичные результаты измерений, схемы приборов и т. п.

Требования к оформлению текстового материала

Реферат должен быть отпечатан на пишущей машинке через два или принтере через 1,5 интервала на одной стороне стандартного листа А4 210x297 мм с соблюдением следующих размеров полей: верхнее и нижнее - 20, правое - 10, левое - 30 мм. Каждая строка должна содержать не более 60-65 знаков, включая межсловные интервалы, шрифт - 14. Объем реферата не должен превышать 30 и быть не менее 12 страниц машинописного текста.

Номера страниц указываются на середине верхней части листа без точек и литерных знаков. Каждая страница нумеруется.

Первой страницей считается титульный лист (нумерация на ней не ставится), второй - оглавление. Названия основных разделов пишутся прописными буквами, а подразделов - строчными. Заголовки даются по центру и сверху и снизу отделяются от основного текста тремя интервалами; точки в конце заголовков и подзаголовков не ставятся и переносы в них не рекомендуются.

Текст должен делиться на абзацы, которыми выделяются относительно обособленные по смыслу части. Каждый абзац начинается с красной строки, отступ 5 печатных знаков.

Оформление ссылок на источники.

Связь списка литературы с текстом осуществляется с помощью ссылок, для нумерации которых используются арабские цифры.

Постраничный вариант: в нижней части страницы (под основным текстом) под соответствующим номером сноски указываются выходные данные источника.

Внутристраничный вариант: в тексте работы после приведенной цитаты в скобках указывается номер источника по общему библиографическому списку и номер (а) использованной (ых) страниц.

Работа по библиографическому поиску.

Как правило, при подготовке реферата используются следующие группы источников: словари, справочники; монографии, сборники, научные доклады на конференциях, симпозиумах, энциклопедии и т. д.; газетные и журнальные статьи, в которых приводятся новые данные науки и фактологический материал. В них - расшифровка терминов, понятий, история вопроса, анализируются различные точки зрения на проблему и т. д.

По мере изучения литературы на отдельных листах делаются краткие выписки наиболее важных положений, затем они распределяются по вопросам плана. Очень важно, чтобы было раскрыто основное содержание каждого подвопроса и всего вопроса в целом.

После того, как реферат готов, необходимо внимательно его прочитать, сделав необходимые дополнения и поправки, устранить повторение мыслей, выправить текст.

Оформление реферата целесообразнее выполнять на компьютере с использованием современных текстовых и графических редакторов, электронных таблиц.

Библиографическое описание научно-методической литературы в списке

Не позже чем за две недели до намеченного срока, реферат представляется на рецензию научному руководителю.

В целом работа над рефератом позволяет студентам овладеть очень важными для исследователя умениями, а именно: научиться работать с научным текстом, выделять в нем главное, существенное, формулировать как свои, так и чужие высказывания, логично выстраивать и систематизировать изученный материал.